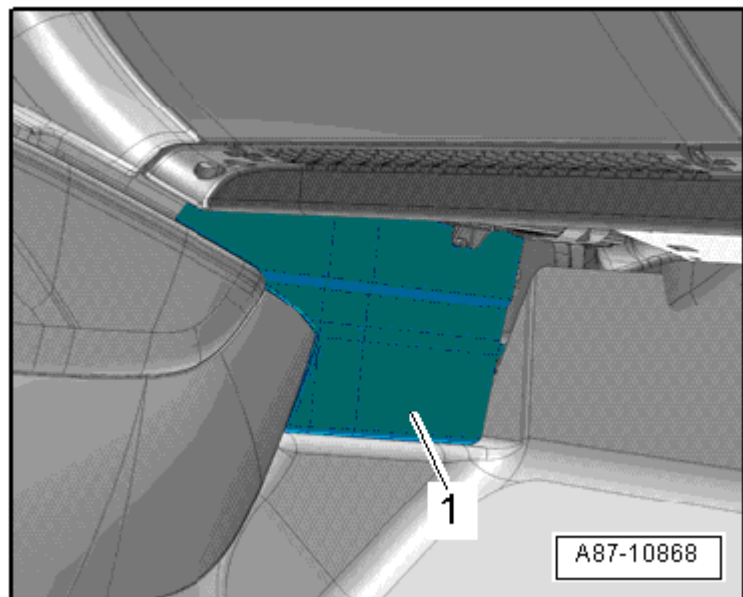
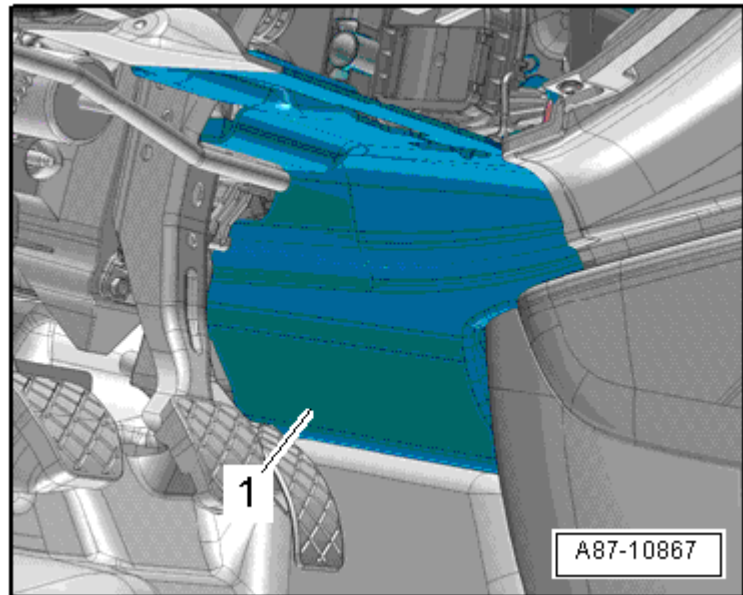
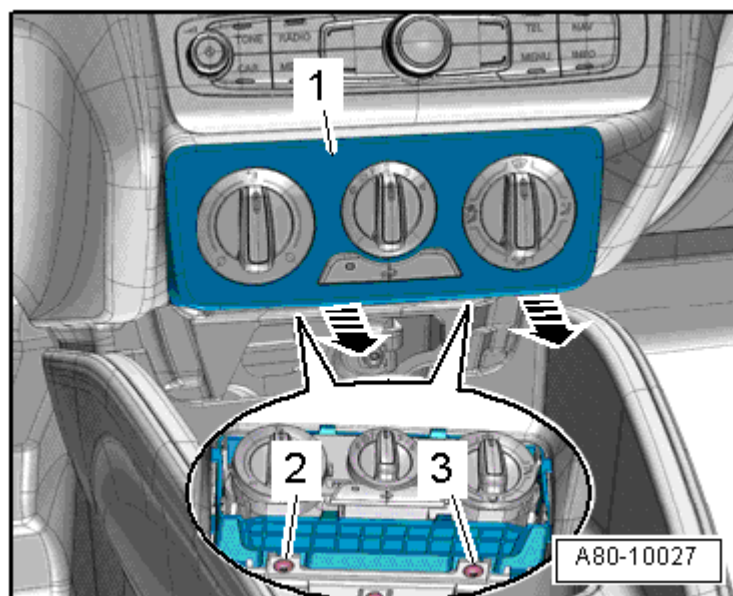


Bedienungseinheit, das Steuergerät für Klimaanlage -J301- aus- und einbauen - manuell geregelte Klimaanlage

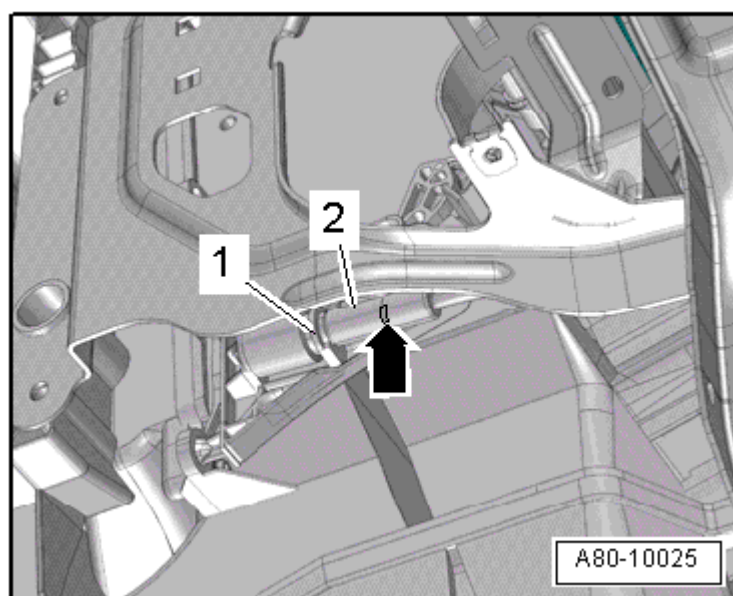
Ausbauen

- Allgemeine Hinweise beachten
→ **Kapitel**.
- Schalttafelabdeckung Fahrerseite ausbauen → **Rep.-Gr.68**.
- Wenn vorhanden Dämpfung -1- abnehmen.
- Handschuhfach ausbauen → **Rep.-Gr.68**.
- Wenn vorhanden, Abdeckung -1- aus dem Klettverschluss lösen.
- Aufnahme für Tastereinheit unten ausbauen → **Elektrische Anlage; Rep.-Gr.96**.
- Blende -1- für Bedienungseinheit, das Steuergerät für Klimaanlage -J301- abziehen -Pfeile-.
- Schrauben -2, 3- herausdrehen.

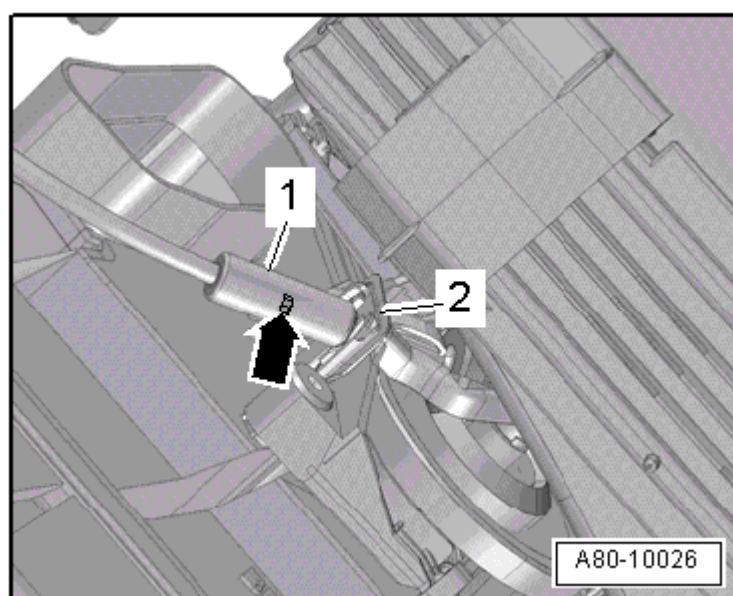




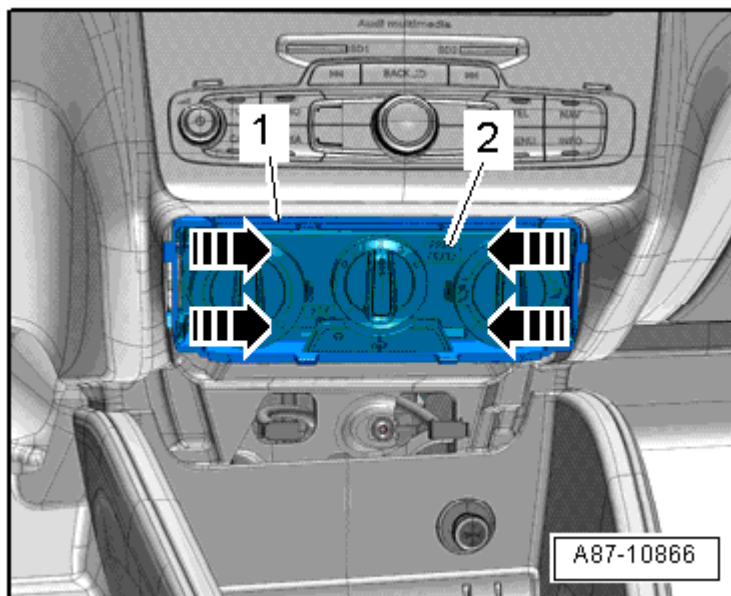
- Drehregler für Temperatur auf Anschlag „Kalt“ drehen.
- Rastnase -Pfeil- drücken und Flexible Welle -2- vom Übersetzungsgetriebe Temperaturklappe -1- abziehen.



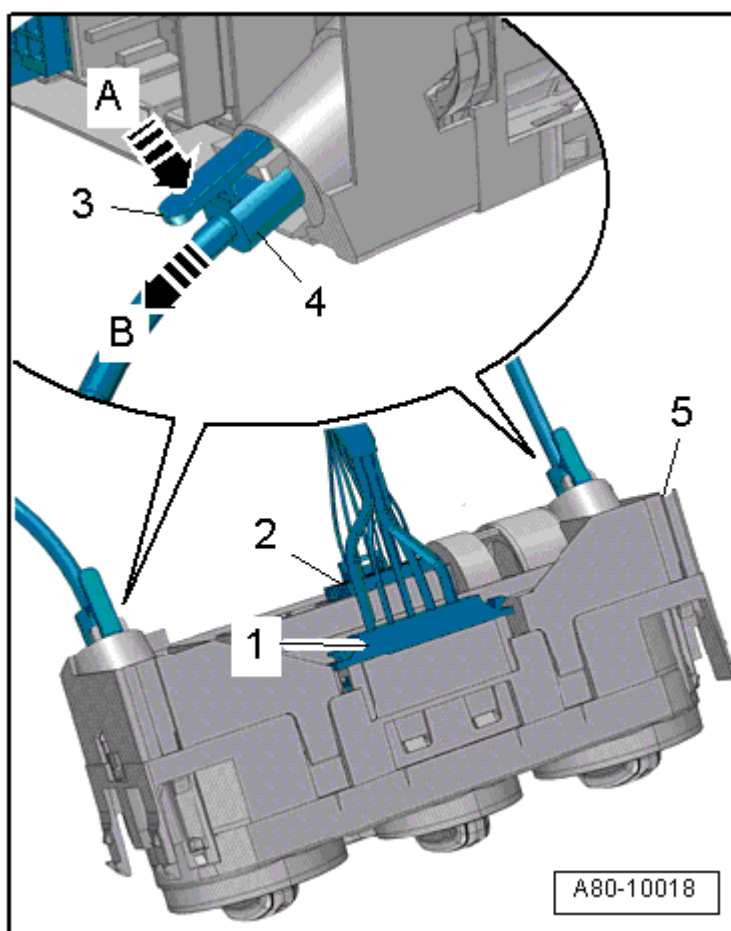
- Drehregler für Ausströmrichtung auf Stellung „Frontscheibe/Fußraum“ drehen.
- Rastnase -Pfeil- drücken und Flexible Welle -1- vom Übersetzungsgetriebe Luftverteilung -2- abziehen.



- Halterasten vorsichtig entriegeln -Pfeile- und Betätigung für Heizung -2- aus dem Rahmen -1- herausziehen.



- Haltetasche -3- drücken -Pfeil A- und flexible Welle -4- von der Betätigung -5- abziehen -Pfeil B-.
- Elektrische Steckverbindungen -1, 2- trennen.
- Bedienungseinheit, das Steuergerät für Klimaanlage -J301- abnehmen.



Einbauen

Der Einbau erfolgt in umgekehrter Reihenfolge, beachten Sie dabei Folgendes:

- Schrauben -2, 3- mit 1,5 Nm festziehen.
- Flexible Wellen einbauen:
Temperaturklappe → Kapitel,
Luftverteilung → Kapitel.

- Funktion der Temperaturklappe prüfen.
- Die Temperaturklappe muss sich hörbar von Anschlag zu Anschlag bewegen.
- Der Drehregler muss sich von Stellung „Kalt“ bis „Warm“ bewegen.
- Lässt sich der Drehregler nicht von Stellung „Kalt“ bis „Warm“ bewegen, flexible Welle lösen, Drehschalter verdrehen und flexible Welle wieder aufstecken.
- Funktion der Klappen für Luftverteilung prüfen.
- Die Klappen für Luftverteilung müssen in denselben Stellungen stehen, wie an der Betätigung für Heizung/Klimaanlage der Drehschalter.
- Mit der Hand an den jeweiligen Ausströmern prüfen.
- Stimmen die Klappenstellungen nicht mit dem Drehregler an der Betätigung Heizung/Klimaanlage überein, flexible Welle lösen, Drehschalter verdrehen und flexible Welle wieder aufstecken.

